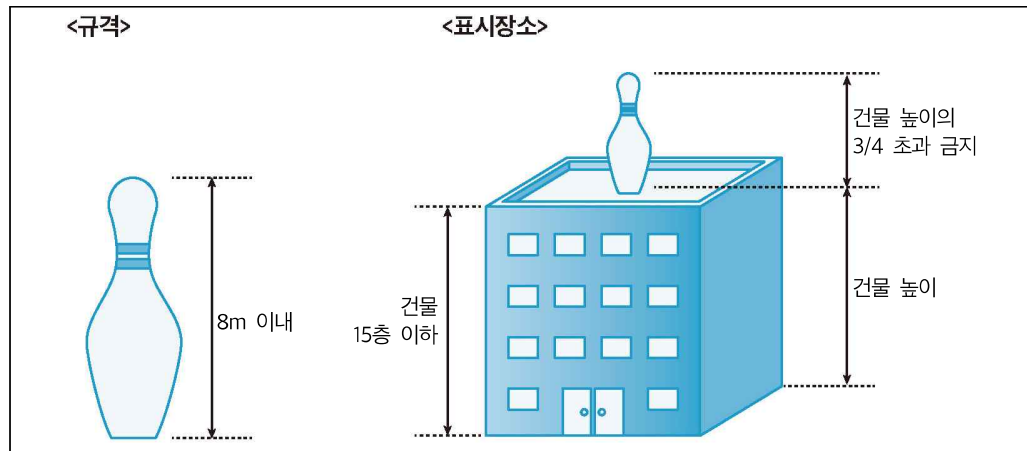


위임된 볼링핀 모형의 간판의 표시방법(시·도 조례표준안 제5조제6항)

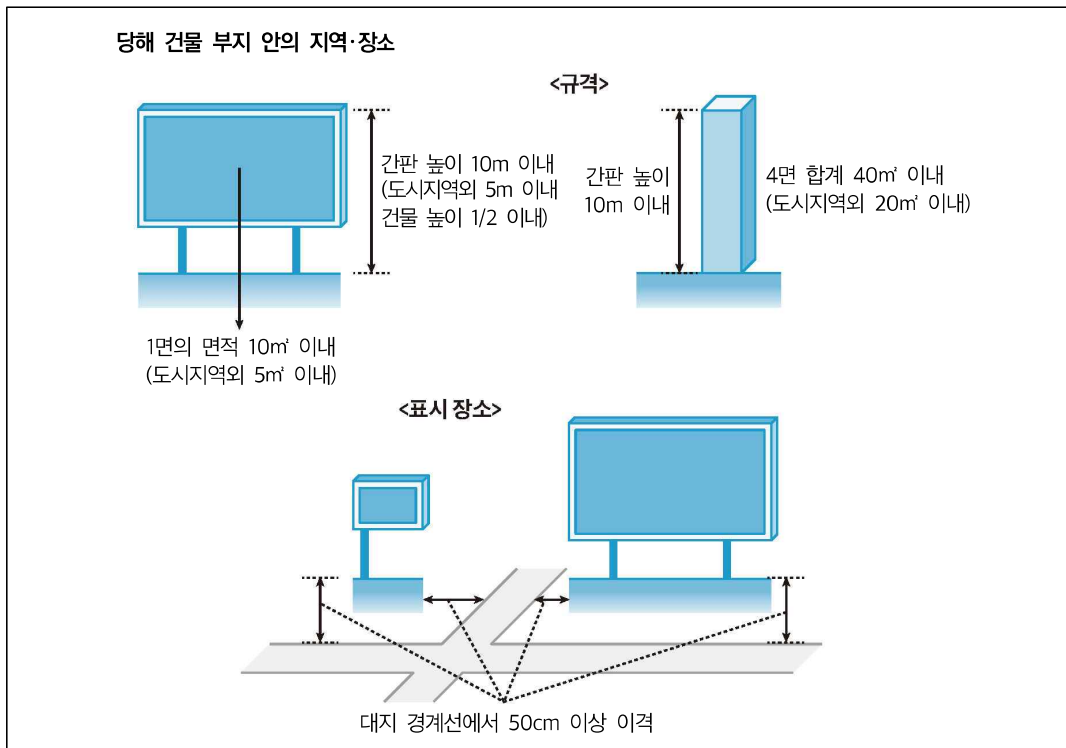


구 분	내 용
허가·신고	• 허가
표시규격	• 간판 높이 8m 이내로 하되, 그 건물높이의 3/4을 초과금지
표시방법	<ul style="list-style-type: none"> <li>• 자기가 사용하는 건물의 옥상에만 표시(자사광고)</li> <li>• 15층 이하의 건물옥상에 표시</li> <li>• 간판의 높이는 해당 건물의 옥상 바닥부터 산정</li> <li>• 광원이 직접 노출되거나 빛의 점멸 또는 동영상 변화가 있는 네온류·전광류 또는 디지털 광고물 사용 금지</li> </ul> <p>※ 옥상간판의 규격 중 높이·층수의 산정방법은 옥상바닥의 끝부분으로부터 안쪽에 표시하여야 하고, 목조건물·가설건축물·사용승인을 받지 아니한 건물에는 표시할 수 없음</p>

나. 자주 이용 간판의 표시방법(영 제16조)

구 분	내 용				
정 의	<ul style="list-style-type: none"> <li>• 문자·도형 등을 표시한 목재·아크릴·금속재·디지털 디스플레이 등의 판을 지면에 따로 설치한 지주에 붙이는 광고물</li> <li>• 문자·도형 등을 따로 설치한 삼각기둥·사각기둥·원기둥 등의 게시시설 기둥면에 직접 표시하는 광고물</li> <li>• 군사시설, 철도의 주요 경계시설, 공사 현장 등을 가리기 위하여 지주 형태로 설치한 시설물에 문자·도형 등을 표시하는 광고물</li> </ul>				
허가·신고 사항	<table border="1"> <tr> <td>허가</td><td>• 간판의 윗 부분까지의 높이가 지면으로부터 4m 이상</td></tr> <tr> <td>신고</td><td>• 간판의 윗 부분까지의 높이가 지면으로부터 4m 미만</td></tr> </table>	허가	• 간판의 윗 부분까지의 높이가 지면으로부터 4m 이상	신고	• 간판의 윗 부분까지의 높이가 지면으로부터 4m 미만
허가	• 간판의 윗 부분까지의 높이가 지면으로부터 4m 이상				
신고	• 간판의 윗 부분까지의 높이가 지면으로부터 4m 미만				
표시기간	• 3년 이내				

## 1) 건물 부지 안에 설치하는 지주 이용 간판 표시방법(영 제16조제1항)

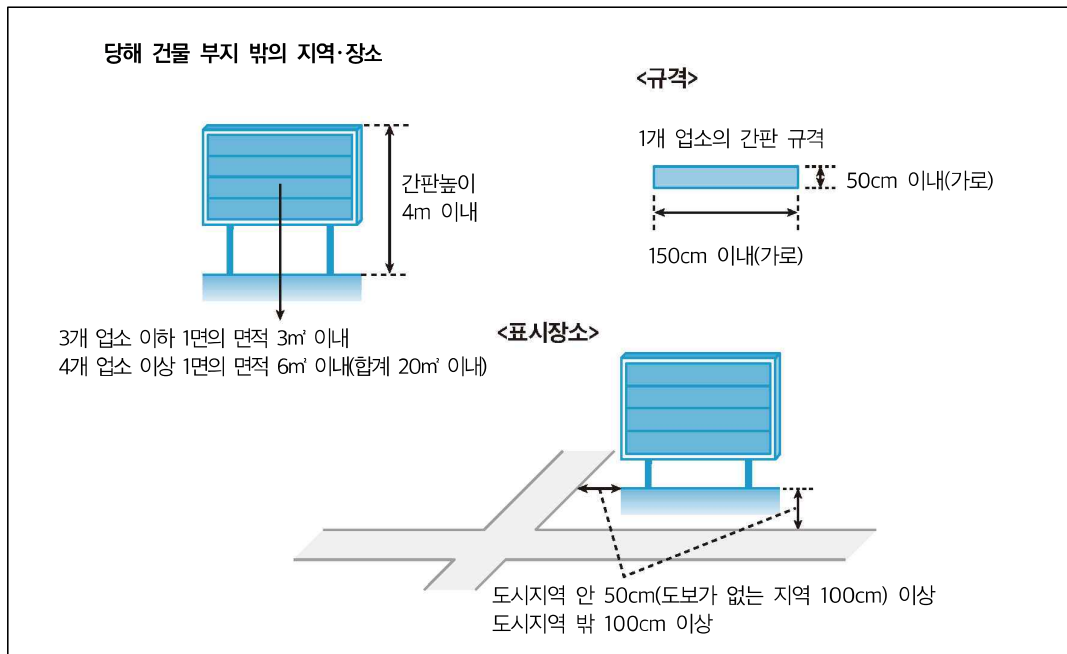


구 분	내 용
표시기준 및 방법	<p>※ 건물의 부지 안에 표시하도록 되어 있으므로 본인 소유토지라도 당해 건물의 부지 안에 아니면 건물 부지 안에 표시하는 지주 이용 간판의 표시방법을 적용할 수 없음</p> <p>① 건물을 사용하고 있는 자의 성명·주소·상호·전화번호 또는 이를 상징하는 도형(주유소, 가스충전소, 수소연료공급시설 또는 환경친화적 자동차의 충전시설의 표시등을 포함한다)만 표시가능</p> <p>② 그 밖에 건물의 부지 안에 설치하는 간판의 표시에 관하여 시·도 조례로 정함</p> <p>③ 위 ①·②에도 불구하고 다음의 가림간판인 지주 이용 간판(건물 부지 안)의 표시방법은 시·도지사가 시·도 옥외광고심의위원회의 심의를 거쳐 따로 정할 수 있음</p> <ul style="list-style-type: none"> <li>- 국방부장관이 승인한 군사시설의 가림간판</li> <li>- 국토교통부장관이 승인한 철도의 주요 경계시설의 가림간판</li> <li>- 국가등이 「폐기물관리법」에 따라 폐기물을 수집·보관 또는 처분하는 지역으로서 시·도지사가 시·도 옥외광고심의위원회의 심의를 거쳐 고시한 지역의 가림간판</li> <li>- 「건축법」 및 「건축물관리법」 등 관계 법령에 따라 적법하게 건물·시설물 등을 시공하거나 해체하는 경우로서 시공 또는 해체에 따른 위해를 방지하기 위하여 설치하는 가설울타리에 표시하는 광고물</li> </ul> <p><b>&lt;예외: 가림간판의 도시지역 외의 지역에 표시&gt;</b>  도시지역 외의 지역의 고속국도·일반국도·지방도 또는 군도의 도로경계선으로부터 수평거리 500m 이내인 지역에 가림간판 표시  ※ 가림간판을 표시코자 하는 지역을 관할하는 시·도경찰청장과 사전협의</p>

위임된 건물 부지 안의 표시방법(시·도 조례표준안 제6조제1항)

구 분	내 용
표시예외	<ul style="list-style-type: none"> <li>• 다음의 어느 하나에 해당하는 경우를 제외하고 도시지역 외의 지역 중 시·도지사가 특히 필요하다고 인정하여 시·도 옥외광고심의위원회의 심의를 거쳐 고시한 지역·장소에는 표시금지             <ul style="list-style-type: none"> <li>- 주유소, 가스충전소, 수소연료공급시설 또는 환경친화적 자동차의 충전시설</li> <li>- 10대 이상의 대형승합차가 동시에 주차할 수 있는 시설을 갖춘 휴게소</li> <li>- 지역 여건상 지주 이용 간판 외에 다른 광고물등의 표시가 곤란한 건물 또는 시설물 등</li> </ul> </li> </ul>
표시규격	<ul style="list-style-type: none"> <li>• 도시지역 내의 지역의 당해 건물 부지 안에 표시하는 경우             <ul style="list-style-type: none"> <li>- 간판의 윗부분까지의 높이는 지면으로부터 10m 이내</li> <li>- 1면의 면적(간판이 입체형인 경우에는 가장 넓은 면의 단면적)은 10㎡ 이내</li> <li>- 간판 면적의 합계면적은 40㎡ 이내</li> </ul> </li> <li>• 도시지역 외의 지역의 당해 건물 부지 안에 표시하는 경우             <ul style="list-style-type: none"> <li>- 간판 윗부분까지의 높이는 지면으로부터 5m(그 건물 높이의 1/2 이내) 초과금지</li> <li>- 1면의 면적(간판이 입체형인 경우에는 가장 넓은 면의 단면적)은 5㎡ 초과금지</li> <li>- 간판면적의 합계면적은 20㎡ 초과금지</li> </ul> </li> </ul>
표시방법	<ul style="list-style-type: none"> <li>• 같은 장소 또는 건물의 부지에서 2개 이상의 업소를 표시하려는 경우에는 하나의 간판에 연립형으로 표시  <b>&lt;예외: 하나의 간판 추가 표시&gt;</b> <ul style="list-style-type: none"> <li>- 건물의 규모, 업소의 수 등 여건상 하나의 간판으로 표시가 곤란하다고 인정되는 경우에는 시·군·구 옥외광고심의위원회 심의를 거쳐 하나의 간판 추가표시 가능                 <ul style="list-style-type: none"> <li>※ 여건상 추가는 업소의 수가 많아 하나의 연립간판으로 표시하는 경우 광고효과가 없다고 인정할 때에 한함</li> </ul> </li> </ul> </li> <li>• 대지의 경계선으로부터 50cm이상의 거리(대지 경계선으로부터 간판의 돌출부분과 가장 가까운 거리)를 두어서 보행인 및 차량 등의 통행에 방해가 되지 않도록 함             <ul style="list-style-type: none"> <li>※ 다른 법령 등의 규정에 따라 도시지역내의 미관지구안 등에서 일정거리를 유지토록 한 사항 준수(별도 규정)</li> </ul> </li> <li>• 전광류를 사용한 광고물이나 디지털광고물은 「국토의 계획 및 이용에 관한 법률」에 따른 상업지역과 「관광진흥법」에 따른 관광지·관광단지 및 관광특구에 면적 1㎡ 이하, 높이 1.5m 이하로 표시 가능  <b>&lt;예외: 벽면 이용 간판과 중복설치 불가&gt;</b> <ul style="list-style-type: none"> <li>- 연면적 5,000㎡ 이상 건물의 1층 출입구 벽면에 그 건물 또는 그 건물을 사용하는 자를 안내하는 내용을 표시하는 간판(전광류, 디지털광고물)</li> </ul> </li> </ul>

## 2) 건물 부지 밖에 설치하는 지주 이용 간판 표시방법(영 제16조제2항)



구 분	내 용
표시기준 및 방법	<p>① 너비가 6m 이상인 도로변의 가장 가까운 지점에서 직접 보이지 아니하는 업소 등만 표시가능</p> <p>② 전기 사용금지</p> <p>③ 녹색·청색 등 각종 도로표지·교통안전표지 등의 색상과 혼동될 우려가 있는 색깔 사용금지</p> <p>④ 표시내용은 특정한 지역·장소·건물 또는 업소 등의 명칭·위치 등을 유도·안내하는 것만 표시 가능</p> <p>⑤ 그 밖에 건물 부지 밖에 설치하는 지주 이용 간판의 표시방법에 관하여 시·도 조례로 정함</p> <p>⑥ 위 ①~⑤에도 불구하고 다음의 가림간판인 지주 이용 간판(건물 부지 밖)의 표시방법은 시·도 지사가 시·도 옥외광고심의위원회의 심의를 거쳐 따로 정할 수 있음.</p> <ul style="list-style-type: none"> <li>- 국방부장관이 승인한 군사시설의 가림간판</li> <li>- 국토교통부장관이 승인한 철도의 주요 경계시설의 가림간판</li> <li>- 국가등이 「폐기물관리법」에 따라 폐기물을 수집·보관 또는 처분하는 지역으로서 시·도지사가 시·도 옥외광고심의위원회의 심의를 거쳐 고시한 지역의 가림간판</li> <li>- 「건축법」 및 「건축물관리법」 등 관계 법령에 따라 적법하게 건물·시설물 등을 시공하거나 해체하는 경우로서 시공 또는 해체에 따른 위해를 방지하기 위하여 설치하는 가설울타리에 표시하는 광고물</li> </ul> <p><b>&lt;예외: 가림간판의 도시지역 외의 지역에 표시&gt;</b>  도시지역 외의 지역의 고속국도·일반국도·지방도 또는 군도의 도로경계선으로부터 수평거리 500m 이내인 지역에 가림간판 표시  ※ 가림간판을 표시코자 하는 지역을 관할하는 시·도 경찰청장과 사전협의</p>

위임된 건물 부지 밖의 표시방법(시·도 조례표준안 제6조제2항)

구 분	내 용
표시규격	<ul style="list-style-type: none"> <li>간판의 윗부분까지의 높이는 지면으로부터 4m 이내</li> <li>하나의 간판에 표시               <ul style="list-style-type: none"> <li>- 3개 이하의 업소: 1면의 면적 3㎡ 이내,</li> <li>- 4개 이상의 업소: 1면의 면적 6㎡ 이내, 합계면적은 20㎡ 이내</li> </ul> </li> <li>간판의 크기(1개 업소)               <ul style="list-style-type: none"> <li>- 가로크기는 150cm 이내</li> <li>- 세로크기는 50cm 이내</li> </ul> </li> </ul>
표시방법	<ul style="list-style-type: none"> <li>업소 등이 위치한 방향의 진입도로 입구 등에 표시 (2개 이상의 업소를 표시하려는 경우, 하나의 연립형 간판에 통합 표시)</li> </ul> <div style="border: 1px solid black; padding: 5px; margin: 10px 0;"> <p><b>&lt;예외: 하나의 간판 추가 표시&gt;</b></p> <ul style="list-style-type: none"> <li>- 업소의 수, 설치장소 여건 등으로 하나의 간판으로 표시가 곤란하다고 인정되는 경우, 같은 장소에 하나의 간판 추가표시 가능</li> <li>※ 업소의 수가 많아 하나의 연립간판으로 표시하는 경우에 광고효과가 없다고 인정되거나 설치장소의 여건상 불가피하여 2개로 표시하여야 할 때로 제한</li> </ul> </div> <ul style="list-style-type: none"> <li>보도·차도의 경계선으로부터 간판의 이격거리(보행인 및 차량 등의 통행에 방해가 되지 않도록 설치)               <ul style="list-style-type: none"> <li>- 도시지역 내에 설치하는 경우, 보도의 경계선으로부터 50cm 이상(보도가 없는 지역·장소에는 차도의 경계선으로부터 100cm 이상) 유지</li> <li>- 도시지역 외의 지역에 표시하는 경우, 보도(보도가 없는 지역은 차도)의 경계선으로부터 100cm 이상 유지</li> </ul> </li> </ul>
세부 표시기준	<ul style="list-style-type: none"> <li>그 밖에 간판의 표시장소·규격·색깔 등 세부적인 표시기준이 필요한 경우</li> <li>- 건물 부지 밖의 표시규격·방법의 규정된 범위 안에서 도로교통의 안전, 주변과의 조화 및 표시하려는 업소의 수 등 여건을 고려하여 시·도지사가 시·도 옥외광고심의위원회의 심의를 거쳐 기준을 정할 수 있음</li> </ul>

위임된 건물 부지 밖의 표시방법(시·도 조례표준안 제6조제2항)

구 분	내 용
표시방법	<ul style="list-style-type: none"> <li>건물의 부지 안과 밖에 표시하는 간판의 표시방법(영이나 시·도 조례표준안에서 규정한 표시 방법)의 규정에 불구하고 시·도지사가 시·도 옥외광고심의위원회의 심의를 거쳐 따로 정할 수 있음</li> <li>※ 전광류를 사용하거나 디지털광고물은 표시할 수 없음</li> <li>간판을 표시하는 지역이 도시지역 외의 지역의 고속국도·일반국도·지방도 또는 군도의 양측 갓길지점으로부터 수평거리 500m 이내인 경우, 그 지역을 관할하는 지방경찰청장과 사전 협의</li> </ul>